

# РЫНОК ОБЛИГАЦИЙ

Бодрин Юрий [research@sviaz-bank.ru](mailto:research@sviaz-bank.ru)  
 Полютов Александр [research@sviaz-bank.ru](mailto:research@sviaz-bank.ru)

## ОСНОВНЫЕ НОВОСТИ

- Газпромбанк начал синдикацию кредита на 450 млн. долларов США для погашения старых долгов. Однолетний транш привлекается под LIBOR+45 б.п., трехлетний - под LIBOR+65 б.п.
- АИЖК 27 февраля примет участие в аукционе по размещению трех выпусков ипотечных облигаций Второго ипотечного агента АИЖК общим объемом 10.7 млрд. рублей.
- Главмосстрой-Финанс выпустит облигации третьей серии на 5 млрд. рублей.
- Fitch присвоило эмиссии облигаций НОМОС-БАНКа объемом 3 млрд. рублей рейтинг «A-(rus)».
- Престиж-Экспресс-Сервис разместил по закрытой подписке первый выпуск облигаций на 63.133 млн. рублей.
- Standard & Poor's: Кредитный рейтинг ОАО «Вымпел-Коммуникации» подтвержден, рейтинг Golden Telecom повышен до «BB+» в связи с завершением процедуры тендера; рейтинги выведены из списка CreditWatch; прогноз — «Стабильный».
- ТГК-10 выкупила по оферте облигации дебютного выпуска на 2.244 млрд. рублей.
- ООО «Мортон-PCO» разместит первый выпуск облигаций на 500 млн. рублей 3 марта.
- Агентство Moody's присвоило ОАО «Собинбанк» (Россия) рейтинги В3/NP/E+/ Baa2.ru.
- Тройка Диалог объявила о завершении сделки по запуску второго рублевого CDO объемом 5 млрд. рублей.
- Банк России признал аукцион по размещению ОБР 4-го выпуска в объеме 20 млрд. рублей несостоявшимся.

## ЭКОНОМИЧЕСКИЕ ИНДИКАТОРЫ

### Денежный рынок

Показатель	Посл.	Пред.	Нач. мес.	Нач. года
Курс ЦБ USD/RUR	24.5299	24.5486	24.4262	24.5462
Курс ЦБ EUR/RUR	36.1399	36.1036	36.2900	35.9332
Курс EUR/USD	1.4733	1.4707	1.4857	1.4639
Ставка Fed Funds	3.00	3.00	3.00	4.25
Ставка ЕЦБ	4.00	4.00	4.00	4.00

### Остатки на кор/сч ЦБ (млрд. рублей)

	Посл.	Пред.	Нач. мес.	Нач. года
По России	554.7	560.8	544.9	801.5
По Москве	384.6	400.0	359.3	576.5
Депозиты банков	117.2	120.5	286.4	270.3

### Межбанковский рынок и мировые индикаторы

Показатель	Посл.	Пред.	Нач. мес.	Нач. года
Mosprime 6m	7.12	7.05	6.45	6.74
Mibor - 1 день	4.52	4.62	3.38	4.16
Libor 6m USD	3.0706	3.0194	3.0412	4.5663
Индекс EMBI+	269	275	273	250
Индекс EMBI+ Rus	174	177	171	160
Индекс RCBI-c	156.69	157.04	157.12	156.67

### Долговые рынки

Показатель	Посл.	Пред.	Нач. мес.	Нач. года
10Y UST	3.77	3.90	3.60	4.03
Rus'30	5.69	5.57	5.38	5.60
Москва 39	6.85	6.05	6.71	6.52
Газпром А6	7.29	7.30	6.63	6.89
ОФЗ 46018	6.83	6.86	6.48	6.47

### Товарные и фондовые рынки

Показатель	Посл.	Пред.	Нач. мес.	Нач. года
Индекс Dow Jones	12284.30	12427.26	12650.36	13043.96
Индекс РТС	2065.39	2020.92	1906.97	2296.56
Brent Crude (ICE)	96.15	98.46	91.85	97.85
Light Sweet (NYMEX)	98.23	99.70	91.75	99.62
Gold	946.1	926.6	922.7	866.4

## Комментарий к отчетности ОАО «Дальсвязь»

ОАО «Дальсвязь» вчера опубликовала предварительные неаудированные результаты деятельности по РСБУ за 2007 год. Компания ожидает выручку на уровне 11 203 млн. рублей (+8,9% к 2006 году), EBITDA и чистая прибыль – 3 095 млн. рублей (+14,5% к 2006 году) и 756,6 млн. рублей (-0,5% к 2006 году) соответственно.

По сравнению с 2006 годом рост доходов компании наблюдался практически по всему спектру оказываемых услуг, при этом наиболее впечатляющие результаты продемонстрировали «новые услуги» (интерактивное телевидение (9x), доступ в Интернет (+47,6%).

Статья доходов	2007	2006	%
Местная связь, млн. рублей	4 472,3	4 056,4	10,3%
Внутризоновая связь, млн. руб.	1 807,8	1 696,2	6,6%
Услуги подвижной радиосвязи, проводного вещания, радиовещания, телевидения, млн. рублей	235,2	189,8	23,9%
в т.ч. услуги интерактивного телевидения, млн. рублей	59,7	6,2	862,9%
Услуги телеграфной связи, услуги по передаче данных и телематические услуги связи, млн. рублей	2 044,7	1 446,6	41,3%
в т.ч. услуги по передаче данных и услуги предоставления доступа к сети Интернет, млн. рублей	1 934,9	1 310,7	47,6%
Услуги подвижной радиотелефонной (сотовой) связи, млн. рублей	411,0	417,4	-1,5%
Услуги присоединения и пропуска трафика, млн. рублей	1 576,8	1 781,0	-11,5%
Прочие услуги по основным видам деятельности, млн. рублей	64,1	64,9	-1,2%
Итого	10 611,9	9 652,3	9,9%

Источник: неаудированная отчетность компании по РСБУ за 2007 год

В связи с насыщением рынка местной связи, дальнейший рост денежных потоков Дальсвязи в среднесрочной перспективе связан в основном с дальнейшим развитием «новых услуг», доля которых в совокупной выручке компании в 2007 году ожидается на уровне 21,0% (в 2006 году 16,9%).

Жесткий контроль над издержками (в первую очередь это касается расходов на персонал – среднесписочная численность сотрудников Дальсвязи сократилась на 10,7% с 13 863 до 12 381 чел в 2007 году) привел к росту показателей рентабельности. Так, EBITDA margin составила 27,6% против 26,3% годом ранее. В тоже время, у компании ожидается снижение чистой прибыли на 0,5% в 2007 году. В свою очередь это ведет к уменьшению величины Net Income margin с 7,4% в 2006 году до 6,8% в 2007 году.

За 2007 год компании удалось достичь роста ряда операционных показателей:

- Абонентская база по фиксированной связи выросла до 1 364 950 абонента (+1,0%);
- Абонентская база сотовой связи выросла до 104 284 абонента (+4%);
- Абонентская база пользователей услуг доступа к сети Интернет по технологии DSL выросла в 2 раза до 159 948 абонентов;
- Количество линий на работника выросло до 119,3 линий (+27,6%).

Более подробную информацию о деятельности компании за 2007 год мы ожидаем получить 26 февраля 2008 года на Conference Call.

## Комментарий по рынку внутренних долгов

Вчера на внутреннем долговом рынке, в частности в корпоративном сегменте, можно было наблюдать разнонаправленную динамику котировок. В сопровождении повышенных торговых оборотов участники рынка продолжили избавляться от бумаг нефте-газового сектора. В результате чего в отрицательной области закрылись рублевые бонды Газпрома А4 (-30 б.п.), Лукойла 03 и 04 (-30 б.п. и -3 б.п. соответственно). В то же время не особо агрессивные покупки начали просматриваться в бумагах РЖД 03 и 05 (+7 б.п. каждая) и ФСК ЕЭС 04 (+9 б.п.). Во втором и третьем эшелона активность рыночных игроков была традиционно невысокой, тем не менее выделить стоит облигации Самохвал 01 (+66 б.п.). Неплохим спросом у инвесторов пользовались рублевые бонды Москва 26038 (+9 б.п.) и Москва 32044 (+64 б.п.), а также Самарской области 25003, подорожавшая по итогам торгов на четверть фигуры. После позавчерашнего ценового роста больше чем в 4 %, скорректировались в цене облигации Москвы 27039 (-383 б.п.).

В течение большей части торговой сессии в секторе рублевых гособлигаций в четверг просматривалась негативная динамика котировок. Данные ценовые изменения ОФЗ были вызваны уже обозначившимися чуть ранее отрицательными факторами, ряды которых вчера пополнил сильный негатив с внешних торговых площадок. В результате чего на фоне снижающихся цен, как на американские казначейские обязательства, так и на облигации развивающихся стран, в том числе на бонды Россия 30, котировки большинства ОФЗ были замечены на ценовых уровнях, расположенных ниже закрытия предыдущего дня. Тем не менее, обратить внимание стоит на тот факт, что закрытие торговой сессии получилось разнонаправленным. Не за долго до окончания торгов в положительную область удалось выбраться следующим ОФЗ – 46018 (+22 б.п.), 27026 (+20 б.п.), 46017 (+24 б.п.) и др. Данный отскок котировок можно расценивать как техническую коррекцию после достаточно глубокого падения. В то же время не стоит исключать и того, что подрастанию цен на некоторые госбумаги могла поспособствовать вчерашняя благоприятная конъюнктура рынка МБК. При этом активность участников рынка оставалась низкой, суммарные объемы торгов на вторичном рынке ОФЗ возросли до 632.036 млн. рублей против 353.501 млн. рублей днем ранее.

Торговый день на денежно-кредитном рынке прошел без «сюрпризов». Как мы и прогнозировали ставки овернайт продолжили плавное снижение. В результате чего ставка МІАСR по однодневным МБК закрылась на отметке в 4.05 % годовых, что на 34 б.п. ниже значения предыдущей торговой сессии. Потребность банков в рефинансировании сохранилась вчера на высоком уровне. Здесь же стоит отметить, что привлекаемые в рамках операции прямого РЕПО объемы денежных ресурсов практически не изменились. В результате чего по итогам утреннего аукциона кредитным организациям удалось привлечь порядка 39.48 млрд. рублей под ставку 6.26 % годовых. Второй аукцион не состоялся в связи с отсутствием заявок. Спокойная ситуация на рынке МБК, скорее всего, продержится еще какое-то время. Тем не менее, не стоит забывать о том, что уже на следующей неделе организациям предстоит выплата очередных налогов, что может не лучшим образом отразиться на ставках овернайт.

Сегодня единого четко выраженного тренда на внутреннем долговом рынке мы не ожидаем. Данный прогноз с нашей стороны обоснован рядом разнонаправленных факторов, оказывающих сильное влияние на котировки рублевых бондов. Так, с одной стороны большинство наиболее ликвидных бумаг выглядит привлекательно для инвестирования благодаря сильной ценовой просадке. В то же время не стоит забывать и о том, что впереди нас ждут очередные выплаты в бюджет, которые, в свою очередь, могут поспособствовать возникновению дефицита ликвидности.

## Выпуски рублевых облигаций с наибольшим объемом сделок

Name	IssueSize	MatDate	Last	Change, %	Bid	Ask	YieldTM	DayValue
Москва, 26038	5 000 000 000	26.12.2010	110,00	0,09	108,00	110,00	6,21	296719199
Москва, 27039	10 000 000 000	21.07.2014	105,90	-3,83	105,60	105,90	6,85	156563834
Газпромбанк, 01	5 000 000 000	27.01.2011	97,00	-0,10	96,10	98,03	8,44	142234010
Газпром, А4	5 000 000 000	10.02.2010	101,68	-0,30	101,55	101,68	7,42	118788641
Банк ВТБ, 06	15 000 000 000	06.07.2016	99,12	-0,01	99,05	99,16	8,24	99120992
Самарская обл., 25003	4 500 000 000	11.08.2011	98,60	0,25	98,00	98,60	8,31	94663487
Москва, 32044	20 000 000 000	24.06.2015	105,67	0,64	105,10	105,65	6,88	81369586
САМОХВАЛ, 01	1 500 000 000	21.10.2009	99,80	0,66	99,15	99,50	12,77	75856794
МОИА, 03	5 000 000 000	14.06.2014	97,38	-0,43	96,75	97,40	8,55	45333333
ЮГК ТГК-8, 01	3 500 000 000	10.05.2012	99,50	0,00	99,35	99,55	8,60	34393909

Источник: QuoteTotal 2



## Итоги торгов региональными рублевыми облигациями

Name	MatDate	Last	Change, %	Bid	Ask	YieldTM	DayValue	Deals
Ангарск, 01	21.11.2008	105,52	0,00			6,95	176597	2
Белгородская обл., 24001	29.04.2008	100,88	0,23	100,61	100,90	8,64	10088597	6
Волгоград, 31001	17.07.2008	99,95	-0,05	99,50	99,95	9,64	499750	1
Волгоградская обл., 34001	15.05.2012	99,00	-1,00			8,52	594000	10
Волгоградская обл., 35001	17.06.2010	100,99	-0,07	100,90	100,99	9,17	3059134	2
Воронежская обл., 31002	18.06.2009	104,00	0,10	104,00	104,28	8,90	3556830	4
Ивановская обл., 34001	09.11.2010	98,75	-0,25	98,75	99,25	9,82	365375	1
Иркутская обл., 31005	26.10.2011	100,00	0,00			8,56	1000000	1
Казань, 31003	29.08.2009	99,60	-0,05			8,50	10078670	6
Калмыкия, 31001	24.08.2010	102,05	0,00			10,99	56128	1
Калужская обл., 34002	29.08.2011	98,10	0,31	98,15	98,70	9,56	14221442	7
Клинский р-н МО, 25002	13.11.2008	101,20	0,70			8,46	99176	10
Клинский р-н, 25003	25.08.2010	99,26	0,36			9,75	9499528	2
Костромская обл., 31004	11.03.2008	100,13	0,02	100,10	100,13	8,63	2868243	7
Красноярск, 31005	18.10.2008	99,50	-0,15	99,35	99,58	8,44	691085	8
Красноярский кр., 34003	01.10.2008	99,10	-0,20	99,05	99,20	7,66	9910000	15
Ленинградская обл., 26001	08.12.2010	113,90	-1,30	113,90	115,40	8,50	6265605	13
Ленинградская обл., 26002	05.12.2014	118,25	-0,63	118,25	119,00	8,68	1887249	4
Липецк, 25001	14.10.2009	100,00	0,08			7,63	13000000	1
Липецкая обл., 25005	15.07.2010	98,35	0,36			8,01	19670000	1
Магадан, 31002	31.05.2010	101,65	-0,05			9,53	19715250	2
Москва, 26038	26.12.2010	110,00	0,09	108,00	110,00	6,21	296719199	7
Москва, 27039	21.07.2014	105,90	-3,83	105,60	105,90	6,85	156563834	23
Москва, 27041	30.07.2010	105,00	0,96	104,31	105,00	6,23	1050590	4
Москва, 32044	24.06.2015	105,67	0,64	105,10	105,65	6,88	81369586	16
Москва, 32049	14.06.2017	104,50	0,12	104,10	104,50	7,00	20900000	1
Московская обл., 25004	21.04.2009	104,60	0,10	104,00	104,60	7,03	7653477	7
Московская обл., 25006	19.04.2011	103,35	0,05	103,35	103,50	7,93	27065042	8
Московская обл., 26007	16.04.2014	101,05	-0,05	101,01	101,30	7,93	29311500	3
Московская обл., 34005	30.03.2010	105,20	-0,28	105,00	105,05	7,41	105250	3
Нижегородская обл., 34002	02.11.2008	100,71	0,00	100,00	100,80	8,47	503550	1
Нижегородская обл., 34003	20.10.2011	99,05	-0,35	99,00	99,40	8,72	3026170	3
Ногинский район МО, 25002	21.08.2009	105,05	5,03			7,07	42010000	12
Одинцово МО, 31002	24.12.2008	101,03	0,00	98,90	101,03	9,26	3030450	2
Самарская обл., 25002	09.09.2010	96,50	-2,28	95,50	96,50	8,62	96500	1
Самарская обл., 25003	11.08.2011	98,60	0,25	98,00	98,60	8,31	94663487	9
Самарская обл., 25004	20.06.2012	96,25	-0,36	95,20	96,50	8,26	24064428	2
Саха (Якутия), 25006	13.05.2010	102,07	-0,14	102,07	102,37	8,89	15606162	7
Тамбовская обл., 31001	27.09.2008	102,00	0,00			5,00	11040	11
Тверская обл., 25003	30.11.2008	99,50	-0,72			8,88	497500	1
Хабаровский край, 31006	24.11.2009	98,44	-0,31	97,85	99,95	8,74	151598	1
Чувашия, 31005	05.06.2011	99,00	-0,70	96,00	99,00	8,36	109890	1
Электросталь МО, 25001	18.06.2009	100,00	0,00	100,00	100,25	12,54	1000000	1
ЯНАО, 01	03.08.2008	101,30	0,00			7,14	80720000	2
Ярославская обл., 31005	30.12.2008	99,00	-0,30	99,00	99,70	8,90	1980	2
Ярославская обл., 34007	30.03.2010	98,00	-0,31	98,00	98,50	8,91	26460	2

Источник: QuoteTotal 2

## Итоги торгов корпоративными рублевыми облигациями

Name	MatDate	Last	Change, %	Bid	Ask	YieldTM	DayValue	Deals
Авиакомпания Сибирь, 01	17.07.2012	98,50	0,51	97,00	98,50	12,85	9850	1
АВТОВАЗБАНК, 01	02.04.2010	99,60	-0,10	99,60	100,00	15,72	15941	2
Автомир-Финанс, 01	01.09.2009	100,00	0,15			1,00	10000	1
Автомир-Финанс, 02	23.06.2010	98,20	0,20	97,90	98,10	13,46	16694	2
АГроСоюз, 01	21.05.2009	99,90	-0,09	99,60	99,99	14,05	13986	1
Адамант-Финанс, 01	05.06.2008	99,80	-0,20	99,80	99,90	13,06	9998	2
Адамант-Финанс, 02	20.05.2010	99,10	-0,04	98,75	99,25	13,13	14667208	15
АИЖК (Горно-Алтайская обл.), 01	13.04.2010	99,60	-4,03			11,95	1996	2
АИЖК КО, 02	23.08.2011	96,50	-0,39			10,76	675500	10
АИЖК, А1	01.12.2008	104,55	1,01			5,97	1045500	1
АИЖК, А7	15.07.2016	95,90	0,00	95,80	95,90	8,76	1918960	2
АИЖК, А9	15.02.2017	95,00	0,05	94,87	94,94	8,75	950969	2
АиФ-МедиаПресса-Фин, 01	17.06.2009	100,86	0,51	100,57	100,86	13,66	932567	2
АК БАРС Банк, 02	22.01.2009	99,20	0,00	99,15	99,20	9,11	15017036	5
АКБ Связь-Банк, 01	21.04.2011	96,80	-0,21	97,15	97,25	12,40	968	1
АКБ СОЮЗ, 01	24.04.2008	100,00	-0,15	100,00	100,10	9,54	1100000	2
АКБ Спурт, 02	31.05.2012	100,20	0,60	99,25	99,60	10,36	3006000	1
АЛАДУШКИН Финанс, 02	23.11.2011	97,00	0,41	96,50	97,00	14,76	1696475	5
Алмазный дом Грэйс, 01	07.06.2012	100,51	0,41			13,32	502507	10
АЛПИ-Инвест, 01	21.08.2009	97,50	-0,51			16,86	1345850	6
Альянс Русский Текстиль, 02	05.03.2009	97,55	0,00	97,20	97,55	17,25	27314	6
АМУРМЕТАЛЛ, 02	26.02.2010	99,05	0,00	99,05	99,70	9,91	39620	1
АПК Аркада, 02	20.02.2009	98,00	-1,21	98,00	99,00	16,49	117600	1
АПК Аркада, 03	31.03.2011	98,55	-0,05	98,55	98,60	16,79	2385410	11
АПК ОГО, 02	25.02.2009	98,00	0,00			16,36	1178589	5
АПК ОГО, 03	09.07.2010	98,13	-0,98	98,13	99,40	19,73	11413783	4
Аптечная сеть36.6, 01	30.06.2009	98,70	0,00	98,70	99,00	11,22	1974000	2
Арбат энд Ко, 01	20.06.2008	80,00	-2,37	75,00	82,37	115,30	139545	21
Арктел-Инвест, 01	17.07.2009	99,70	-0,30			12,71	698	1
АСПЭК, 01	31.03.2010	94,00	-2,24	93,01	96,20	24,78	1936088	6
Астон, 01	02.12.2008	99,48	-0,52			14,63	19900000	2
Атлант-М, 01	13.11.2008	99,00	-0,10	98,75	99,00	13,07	3969899	4
Атомстройэкспорт-Финанс, 01	24.05.2011	99,95	-0,01		99,95	7,93	5995000	3
АЦБК-Инвест, 03	14.04.2011	100,40	0,00	100,21	100,60	9,82	6024000	1
Банана-Мама, 01	23.10.2009	98,50	-0,15		99,98	14,86	985000	11
БАНАНА-МАМА,02	12.08.2010	95,00	-0,37	94,70	95,25	18,01	475947	6
Банк Возрождение, 01	03.03.2010	97,69	-2,07	97,60	99,30	10,50	15718	3
Банк ВТБ, 06	06.07.2016	99,12	-0,01	99,05	99,16	8,24	99120992	15
Банк ЖилФинанс, 01	19.12.2008	100,00	0,00			9,49	3200000	1
Банк ЗЕНИТ, 02	16.02.2009	99,25	-0,10	99,25	99,49	9,41	1037163	3
Банк ЗЕНИТ, 03	09.11.2011	100,20	-0,10	100,20	100,26	8,66	10020000	1
Банк ЗЕНИТ, 04	06.04.2010	99,95	-0,10	99,98	100,07	8,61	2001700	3
Банк НФК, 02	12.05.2009	99,50	-0,05		100,00	12,75	39800	1
Банк Петрокоммерц, 02	31.08.2009	98,75	0,77			9,61	543125	7
БанкПроектФинанс, 01	12.02.2009	97,00	0,00	94,50	98,50	15,69	1067000	12
Бахетле-1, 01	19.05.2010	99,75	0,05	99,60	99,95	12,50	4987500	1
Белон-Финанс, 02	23.02.2012	99,70	0,00			9,68	997000	1
Бородино-Финанс, 01	16.12.2009	99,60	-0,42	99,00	99,60	12,03	19920	2
ВАО Интурист, 01	21.04.2010	99,24	0,04	98,60	99,00	9,61	518033	10
ВБД ПП, 02	15.12.2010	99,90	-0,34	99,60	100,15	9,24	14990	2
Вега-Инвест, 01	02.03.2010	100,04	-0,06	99,93	100,10	11,50	4010795	3

Виктория-Финанс, 01	29.01.2009	98,20	-0,81	98,01	99,00	12,86	5063653	32
Виктория-Финанс, 02	16.02.2010	98,60	0,10	98,50	99,00	12,04	197200	1
Волгабурмаш, 01	08.10.2008	100,00	0,15	99,90	100,10	14,41	1000000	1
ВолгаТелеком, ВТ-2	30.11.2010	100,30	-0,05	100,20	100,30	7,92	1013030	1
ВолгаТелеком, ВТ-3	30.11.2010	100,00	-0,33	99,30	100,00	8,67	2786000	7
ВолгаТелеком, ВТ-4	03.09.2013	99,80	0,20	99,50	100,15	8,38	4990000	1
ВТО ЭРКОНПРОДУКТ, 01	10.09.2009	99,90	-0,04		100,00	13,29	549450	11
Газпром, А9	12.02.2014	98,40	-0,20	98,00	99,14	7,71	7875988	4
Газпром, А4	10.02.2010	101,68	-0,30	101,55	101,68	7,42	118788641	104
Газпром, А6	06.08.2009	99,70	0,00	99,51	99,70	7,29	3988	1
Газпром, А7	29.10.2009	99,25	-0,25	99,00	99,50	7,39	993	1
Газпром, А8	27.10.2011	98,50	0,10	98,00	98,50	7,61	4925998	2
Газпромбанк, 01	27.01.2011	97,00	-0,10	96,10	98,03	8,44	142234010	4
Газпромбанк, 02	20.11.2013	99,97	-0,08			6,78	19994000	1
ГАЗ-Финанс, 01	08.02.2011	100,03	0,03	99,97	100,03	9,48	250075	1
ГАЗЭКС-Финанс, 01	16.12.2010	99,40	-0,53	99,40	99,70	12,70	2485000	3
ГИДРОМАШСЕРВИС, 01	24.11.2009	99,89	0,20	99,41	99,89	10,47	4992966	2
ГЛОБЭКСБАНК, 01	15.03.2010	99,97	0,00	99,33	99,97	11,58	499850	1
Городской Супермаркет, 01	21.07.2009	99,90	-0,05	99,65	100,00	12,08	9990	1
ГОТЭК, 02	18.06.2009	98,30	0,00	98,30	98,40	16,60	6325103	24
Группа Джей Эф Си, 01	20.10.2011	98,60	0,61	97,75	98,25	11,76	31766817	4
Группа Магнезит, 01	18.12.2008	98,55	0,05	98,30	98,90	10,35	7391250	2
Группа Магнезит, 02	28.03.2011	98,20	0,61	97,20	98,15	10,79	161048	5
Группа НИТОЛ, 02	15.12.2009	98,85	0,15	98,55	98,85	12,84	9394750	3
Группа Черкизово, 01	31.05.2011	100,00	0,30	98,90	99,65	9,03	12000000	1
ГТ-ТЭЦ Энерго, 03	18.04.2008	99,99	0,29	99,95	100,00	10,60	1133407	8
ГТ-ТЭЦ Энерго, 04	02.09.2009	98,26	-0,75	98,26	99,00	12,34	182062	4
ГЭС, 01	20.06.2012	99,64	0,30			8,26	697340	11
ДВТГ-Финанс, 01	03.08.2010	98,80	0,09	98,25	98,90	12,47	9880	1
ДЗ-Финанс, 01	23.05.2008	98,50	0,00			16,97	19700	1
Дикая Орхидея, 01	09.04.2009	100,20	0,10	100,10	100,24	13,02	9734430	3
Дикси-Финанс, 01	17.03.2011	88,50	-8,76	88,50	90,00	14,47	1028490	13
ДКС ФЖС РБ, 01	24.11.2009	100,05	2,83			12,32	20007991	3
ЕБРР, 02	21.04.2011	99,90	-0,05	99,80	100,00	6,44	2997000	1
Желдорипотека, 01	30.11.2010	100,00	0,28	98,50	100,10	12,85	1000000	10
Жилсоципотека-Финанс, 01	22.10.2009	99,95	-0,05			13,65	3101849	17
ЖК-ФИНАНС, 01	24.12.2009	99,20	-0,45	99,00	99,25	18,16	7157546	9
Зернокомпания Настюша, 01	18.12.2009	99,87	0,02	99,82	100,10	13,19	798960	1
Золото Селигдара, 02	21.12.2011	98,50	-1,35	98,50	99,90	18,29	123125	1
ИжАвто, 02	09.06.2011	96,90	-0,26	96,90	97,40	14,43	24839931	4
ИК Рубин, 01	13.10.2009	100,00	-0,02	100,00	100,15	13,87	480000	2
ИК СТИН-Финанс, 01	01.04.2008	99,80	-0,20	99,46	99,80	17,62	300098	2
Имплозия-Финанс, 01	30.07.2008	97,90	-1,31	97,90	99,00	17,02	39160	1
Инвестторгбанк, 01	14.10.2008	100,10	-0,05			10,39	20020	1
Инком-Лада, 02	12.02.2010	100,03	0,01	100,03	100,14	13,06	226225	2
Инмарко, 01	19.12.2008	100,60	-0,40		100,60	10,76	1006000	11
ИНПРОМ, 02	15.07.2010	99,50	0,35	98,60	99,50	9,59	496995	2
ИНПРОМ, 03	18.05.2011	99,70	1,17	98,70	99,70	9,56	863387	4
ИРКУТ, А03	16.09.2010	100,00	0,00	99,30	99,70	8,93	217000	1
Искитимцемент, 02	05.11.2008	100,38	-0,61	100,11	100,40	12,46	199776	3
ИСО ГПБ-Ипотека, 01	29.12.2036	97,03	0,76	95,00	96,75	9,28	746	1
ИТЕРА ФИНАНС, 01	20.11.2012	99,90	0,00	99,80	99,90	10,74	3281715	2
КамскДол-Ф, 03	04.06.2009	100,35	-0,15	100,35	100,50	12,08	28098	1
Карусель Финанс, 01	12.09.2013	99,65	-0,25	99,65	99,99	10,63	6230522	5
КБ ДельтаКредит, 02	30.05.2010	99,99	-0,01			7,63	1000	1
КБ КЕДР, 02	15.09.2009	100,00	-0,10	99,90	100,00	11,50	10000	4
КБ Солидарность, 01	01.12.2009	100,02	0,02	94,13	99,90	14,64	650130	1
КБ Солидарность, 02	20.04.2010	98,10	-0,33	97,36	98,15	24,48	2023336	2

КБ Центр Инвест, 01	11.11.2009	99,20	0,14	99,00	99,25	11,45	4960000	1
КБК ЧЕРЕМУШКИ, 01	02.03.2009	100,21	0,26			4,78	440924	1
Кировский завод, 01	24.03.2010	99,55	0,05	99,40	99,55	10,22	9955	1
КИТ Финанс Инвестбанк, 01	18.12.2008	99,18	-0,63	99,10	99,35	11,33	7135078	10
Кокс, 01	16.07.2009	99,00	-0,20	98,90	99,00	9,96	990000	1
Кокс, 02	15.03.2012	98,00	-0,02	97,56	98,15	10,02	196000	1
Космос-Финанс, 01	16.06.2011	99,52	-0,08	99,52	100,00	13,08	2724858	1
КРЕДИТ ЕВРОПА БАНК, 01	03.02.2010	98,20	-1,01			12,11	982	1
Кубаньэнерго, 01	21.07.2010	99,95	0,35	99,86	100,05	8,03	31744000	4
КуйбышевАзот-Инвест, 02	04.03.2011	99,00	0,25	98,25	99,00	9,39	990	1
Лаверна, 01	08.04.2010	99,60	0,10	99,50	100,50	11,96	1991030	13
Ладья-Финанс, 01	13.09.2012	102,95	0,00			7,88	720650	1
ЛМЗ Свободный сокол, 03	24.05.2011	99,37	0,02	99,35	99,50	12,79	2286504	2
ЛР-Инвест, 01	17.07.2012	102,80	0,00			7,78	102800	1
ЛСР-Инвест, 02	14.07.2011	97,35	0,26	97,10	97,50	10,69	4867500	5
ЛУКОЙЛ, 02	17.11.2009	99,70	0,00	99,50	99,70	7,57	568118	4
ЛУКОЙЛ, 03	08.12.2011	98,10	-0,30	98,01	98,30	7,83	5451767	13
ЛУКОЙЛ, 04	05.12.2013	99,27	-0,03	99,11	99,25	7,70	29886061	18
ЛЭКстрой, 01	14.12.2010	99,48	-0,52	95,00	99,50	14,09	3284334	3
М.видео Финанс, 01	18.11.2009	100,00	0,00			9,70	10000000	1
М.О.Р.Е.-Плаза, 01	03.08.2010	98,75	-0,50	98,75	99,15	15,73	3122625	3
Магнит Финанс, 01	19.11.2008	99,50	-0,75	99,30		10,26	9950000	1
Магнит Финанс, 02	23.03.2012	96,00	-0,57	94,90	96,10	9,62	298566	32
МаирИнвест, 03	01.04.2009	98,50	-0,51	85,00	98,50	13,79	2071925	4
Макромир-Финанс, 02	03.07.2012	99,00	0,92	98,00	100,00	14,88	990000	11
Марийский НПЗ-Финанс, 01	16.12.2008	98,00	0,00	98,00	99,49	14,18	2940000	1
Марта Финанс, 01	22.05.2008	99,21	-0,38	99,21	99,50	18,68	93285	4
Марта Финанс, 03	02.08.2011	99,00	0,00	98,90	99,30	18,65	5123001	8
Мастер-Банк, 02	23.05.2008	99,89	-0,11	99,80	99,89	12,13	25436352	18
Мастер-Банк, 03	30.11.2011	100,00	0,00	99,00	100,00	11,77	10188000	3
Матрица Финанс, 01	10.12.2008	95,00	0,01	92,00	95,10	19,81	47500	1
Махеев Финанс, 01	03.06.2010	98,97	0,43	98,70	98,97	16,52	990	1
МГТС, 05	25.05.2010	99,80	-0,12	99,75	99,99	7,97	499000	1
Медведь-Финанс, 01	01.09.2010	99,70	0,71	98,90	99,30	14,06	481551	1
МельКомбинат, 01	26.02.2009	99,60	-0,37			1,52	996	1
МЕТАР Финанс, 01	10.06.2010	99,10	0,51	98,50	98,90	16,50	953342	1
Метзавод Серова, 01	27.02.2009	96,50	-1,03	96,00	96,50	12,90	22257423	41
Метрострой Инвест, 01	23.09.2011	100,00	0,00			8,61	250000	1
Мечел, 02	12.06.2013	99,97	-0,53	99,97	100,20	8,58	2425427	4
МИА, 02	09.08.2008	99,25	0,00	99,25	99,70	10,66	496250	1
МИА, 03	23.02.2012	99,70	-0,25			8,51	14955000	18
МиГ-Финанс, 01	03.06.2009	100,00	0,00			7,99	1000000	1
МИК, 01	01.03.2010	99,30	0,91	98,70	99,30	15,13	14865	6
М-Индустрия, 01	16.08.2011	101,00	0,00	100,10	101,00	12,24	1010	1
Миракс Групп, 01	19.08.2008	100,25	-0,05	100,00	100,20	10,21	25826405	5
Миракс Групп, 02	17.09.2009	100,35	0,35	100,00	100,90	11,02	2007000	1
Мираторг Финанс, 01	02.08.2012	99,00	-0,50	98,50	99,50	13,99	990000	11
Мкапитал, 01	20.08.2009	100,00	0,00			8,77	501000	11
МКХ, 02	25.08.2009	99,37	0,68			3,76	994	1
МОИА, 02	07.09.2011	100,00	0,00			8,15	900	1
МОИА, 03	14.06.2014	97,38	-0,43	96,75	97,40	8,55	45333333	10
Мой Банк, 01	26.12.2008	100,00	-0,20	99,45	100,20	14,95	500000	10
Монетка-Финанс, 01	14.05.2009	100,30	-0,18			11,48	1003000	11
Москоммерцбанк, 01	10.12.2008	99,98	0,01			9,68	9998	1
Москоммерцбанк, 02	15.02.2011	97,05	-2,76			15,33	11643000	12
Москоммерцбанк, 03	12.06.2013	96,00	2,35	96,00	96,00	12,41	6714	3
Мособлгаз, 01	17.05.2011	95,25	-0,05	95,35	95,40	16,50	1049610	5
МосОблГаз-Финанс, 01	21.12.2008	99,99	-0,16	99,50	100,00	11,01	335899	2
Мособлтрастинвест, 01	26.09.2009	96,00	0,00	93,00	96,20	14,24	4573657	5

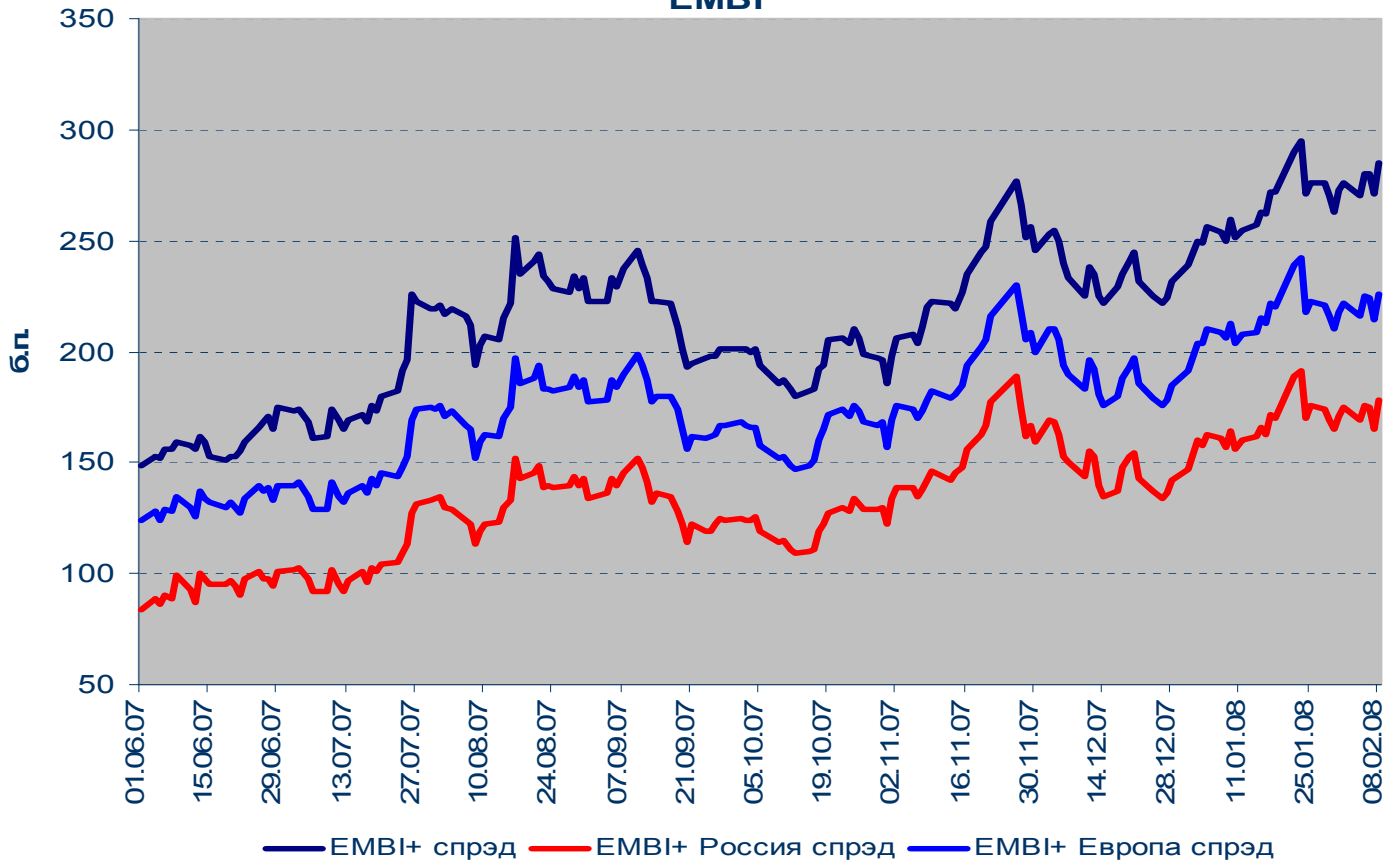
Мособлтрастинвест, 02	26.03.2011	96,35	-0,16	93,00	96,09	13,05	4717296	1
МосОблЭлектроСеть, 01	06.09.2011	98,60	-0,35	98,37	98,94	8,70	10405597	6
МоссельпромФинанс, 01	12.12.2008	99,01	-0,50	99,01	99,25	14,25	14867	2
Мосэнерго, 01	13.09.2011	98,60	-0,45	98,20	98,80	8,69	2271800	3
Мосэнерго, 02	18.02.2016	98,00	-0,15	97,50	98,43	8,42	29400000	1
Мотовилихинские заводы, 01	22.01.2009	99,60	-0,05	99,50	99,59	10,09	543265	6
Моторостроитель-Финанс, 02	15.07.2010	98,50	0,00	98,00	98,50	12,12	9850	1
МПО Красный Богатырь, 01	11.02.2010	100,00	-0,05			11,08	88996400	3
НатурПродукт-Инвест, 02	16.06.2009	99,70	-0,10	99,70	99,70	15,25	997000	1
НижнееЛенское-Инвест, 02	18.06.2009	98,00	-1,61	97,50	99,60	15,21	7840	1
НИКОСХИМ-ИНВЕСТ, 02	20.08.2009	97,90	0,31	97,05	97,99	13,44	3426500	1
НК АЛЪЯНС, 01	14.09.2011	97,30	0,31	97,00	97,75	11,12	5998560	3
НОК, 02	22.09.2011	99,67	0,02	99,20	100,45	13,25	6157613	1
НОМОС-БАНК, 07	16.06.2009	100,00	0,00	99,95	100,10	9,39	10766200	5
НПО Сатурн, 03	06.06.2014	98,53	0,03	95,25	98,70	10,98	4521774	6
НутрИнвестХолдинг, 01	09.06.2009	99,00	-0,50	99,00	99,40	13,55	2495910	6
ОГК-5, 01	29.09.2011	97,94	-0,16	97,94	98,15	9,09	10584181	5
ОГК-6, 01	19.04.2012	97,53	-0,48	97,00	97,80	9,01	1193584	3
ОЗНА-Финанс, 01	08.12.2009	99,25	0,25			11,70	19850	1
ПАВА, 01	15.06.2008	100,00	5,26			1,00	1000	1
ПАВА, 02	21.10.2011	100,00	0,00	99,95	100,15	13,07	1219000	3
Паркет-Холл-Сервис, 01	01.04.2010	100,25	0,05	99,75	100,25	13,60	32080	1
Парнас-М, 02	17.11.2011	91,50	-3,68	91,50	96,45	17,56	5883540	8
Патэрсон-Инвест, 01	17.12.2009	99,10	-0,60	99,10	99,50	13,47	11694000	2
ПЕНОПЛЭКС Финанс, 01	17.12.2009	99,40	0,10	99,15	99,35	13,49	164010	3
Первый ипотечный агент АИЖК, 01	15.02.2039	99,67	0,27	99,37	99,67	8,39	1458	1
Пермэнерго, 01	22.05.2012	98,49	-0,31	97,80	98,00	9,09	512148	10
ПО УОМЗ, 01	10.06.2010	98,99	-0,01	98,00	98,99	10,99	34647	1
ПРОВИАНТ Финанс, 01	15.12.2010	100,00	0,00	100,00	100,50	13,89	1000	1
Промтрактор-Финанс, 02	18.10.2011	100,67	0,07	100,57	100,67	10,55	9966292	7
Протек Финанс, 01	02.11.2011	96,90	-0,31		96,90	11,22	232560	1
ПТПА-Финанс, 01	11.11.2009	99,51	-0,15	99,50	99,75	13,59	3685270	3
ПЭБ Лизинг, 01	23.09.2009	100,00	0,10			12,68	832000	4
Радионет, 01	27.08.2008	100,45	0,02			10,82	30986128	13
Разгуляй-Финанс, 02	27.09.2011	99,85	-0,07	99,85	99,99	11,76	19544000	5
Разгуляй-Финанс, 03	16.03.2012	98,70	0,20	98,50	98,70	12,64	1490395	3
РЖД, 03	02.12.2009	101,85	0,07	101,80	101,90	7,32	13782301	6
РЖД, 05	22.01.2009	99,80	0,07	99,75	99,85	7,01	19317034	12
РЖД, 06	10.11.2010	99,50	0,05	99,35	99,54	7,69	2150192	5
РЖД, 07	07.11.2012	101,05	-0,25	100,70	101,30	7,41	2025042	3
РИГрупп, 01	26.12.2009	99,50	0,10	97,00	98,55	13,70	49750	1
РКС, 01	15.04.2009	100,00	0,00	99,95		10,27	6000000	1
РМБ, 01	27.04.2009	99,68	0,48	99,68	100,00	13,04	3539637	2
РОСИНТЕР РЕСТОРАНТС, 03	26.11.2010	100,00	0,00	99,86	100,00	10,90	9513081	10
Россельхозбанк, 01	04.06.2008	99,90	-0,10	99,80	100,00	7,77	1009000	2
Россельхозбанк, 02	16.02.2011	97,70	0,21	97,10	97,70	9,02	3214947	5
Россельхозбанк, 03	09.02.2017	96,90	-1,07	96,90	97,10	9,28	11730551	6
Россельхозбанк, 04	27.09.2017	99,88	-0,10	99,75	99,88	8,55	16755581	12
РОССКАТ-Капитал, 01	21.07.2010	97,80	-0,71	97,90	98,10	13,31	136356	3
Роствертол, 01	26.05.2009	99,97	0,07			9,52	129961	1
Русский Стандарт, 04	03.03.2008	99,93	-0,03			10,49	162938694	10
РуссНефть, 01	10.12.2010	87,00	-3,33	87,50	88,84	30,24	2619982	13
Русфинанс Банк, 01	02.12.2008	101,15	0,00			6,62	3034500	11
Русфинанс Банк, 02	02.12.2008	98,75	-2,57			9,03	509550	11
Русфинанс Банк, 04	12.02.2010	96,50	-0,31	96,50		9,96	3831050	3
Русь-Банк, 01	19.03.2009	98,03	0,18	97,60	99,25	12,35	24711542	2

Русь-Банк, 02	22.02.2010	98,88	-0,07	98,30	98,88	12,22	74160	1
Салаватнефтеоргсинтез, 02	10.11.2009	102,00	-0,10	101,51	102,10	8,90	204000	1
САМОХВАЛ, 01	21.10.2009	99,80	0,66	99,15	99,50	12,77	75856794	8
Сахарная Компания, 01	10.11.2009	94,00	-0,63	93,80	94,00	47,31	713707	34
Северсталь-авто, 02	17.07.2013	96,75	-0,26	96,75	97,30	9,44	968	1
СевКабель-Фин, 02	28.11.2008	98,50	-1,50			16,33	98500	1
Седьмой Континент, 02	14.06.2012	97,35	0,05	97,30	97,40	10,20	1948	2
Сибкадеминвест, 01	30.07.2010	94,00	0,80	92,50	94,00	20,50	28200	2
Сибкадемстрой, 01	12.05.2009	99,00	0,82	98,55	98,90	17,64	99000	1
СибирьТелеком, 05	25.04.2008	100,24	0,14	100,10	100,27	7,83	31219446	8
СИБУР Холдинг, 01	01.11.2012	101,55	2,47	99,00	99,25	6,84	1016	1
СибЦем, 01	12.06.2008	100,00	1,01	99,50	100,00	9,84	1000000	1
СИТРОНИКС, 01	21.09.2010	99,20	0,15	99,00	99,35	11,07	4960000	1
СМАРТС, 03	29.09.2009	99,70	0,45	99,60	99,70	15,09	1109761	3
СОК-Автокомпонент, 01	24.04.2008	100,10	-0,10	100,01	100,19	11,50	21074526	7
Спортмастер Финанс, 01	21.05.2010	100,00	-0,19			8,98	90000000	2
СРЗ-Финанс, 01	10.12.2009	99,93	-0,12			14,53	11989800	2
Стройтрансгаз, 01	25.06.2008	100,15	0,00	100,15	100,25	9,28	92140	5
Стройтрансгаз, 02	13.07.2012	96,00	-0,41	94,40	95,90	9,85	1933	2
СУ-155 КАПИТАЛ, 03	15.02.2012	100,00	0,00	99,90	100,05	13,42	6204451	11
Сувар-Казань, 01	31.03.2009	99,70	0,10	99,61	100,00	15,56	1994000	1
Талосто-Финанс, 01	06.03.2009	98,30	-0,10	97,00	98,30	12,12	8847	1
Таттелеком, 04	01.11.2012	100,16	-0,29	100,16	100,60	9,83	20030000	3
ТатфондБанк, 03	19.05.2009	100,10	0,12	100,00	100,10	12,16	5875265	7
ТГК-10, 01	17.06.2010	98,00	-0,61		97,95	9,44	5831000	2
ТГК-10, 02	06.02.2013	100,10	0,00	100,06	100,20	9,87	16018500	5
ТГК-4, 01	31.05.2012	99,10	0,00	98,50	99,50	8,51	5946000	1
ТГК-6-Инвест, 01	21.02.2012	100,03	0,03			6,91	2500450	2
ТД Евросеть, 02	02.06.2009	98,50	5,91	98,50	98,50	1,19	103425	2
ТД КОПЕЙКА, 01	17.06.2008	99,00	0,25	98,85	99,10	13,22	1120680	2
ТД КОПЕЙКА, 02	15.02.2012	93,50	0,00	93,15	93,50	16,87	13966385	23
ТД КОПЕЙКА, 03	15.02.2012	96,50	0,78	96,00	96,75	11,35	483460	2
ТД Русские масла, 02	29.03.2012	96,30	0,10	96,15	97,47	19,99	1733400	1
ТЕРНА-ФИНАНС, 01	16.12.2008	99,00	6,45			6,60	306900	11
ТехноНИКОЛЬ-Финанс, 01	11.11.2009	99,65	0,05	99,55	99,64	11,77	20910700	19
ТК Финанс, 01	18.09.2008	100,00	0,00			10,74	400000	1
ТКБ, 01	01.06.2009	98,70	0,51			14,32	987	1
ТМК, 02	24.03.2009	98,60	-0,15	98,50	98,75	9,17	9864925	2
ТМК, 03	15.02.2011	100,40	0,05	100,31	100,40	9,59	24252806	22
Томск-Инвест, 01	22.04.2010	98,20	-0,05	97,50	98,20	16,26	982	1
ТОП-Книга, 02	09.12.2010	98,50	0,51		98,70	12,87	512200	10
ТРАНСАЭРО-Финансы, 01	05.02.2009	98,00	0,10	97,85	98,00	13,35	3092482	7
Трансмашхолдинг, 02	10.02.2011	99,00	-0,25	99,00	101,00	9,93	14850	1
ТрансФин-М, 01	25.09.2009	100,00	0,00			10,91	700000	11
ТрансФин-М, 02	10.08.2012	100,00	0,50			10,73	10025510	13
УБРиР-Финанс, 02	02.07.2009	98,60	0,20	98,40	98,70	15,00	3804044	3
Удмуртнефтепродукт, 01	01.09.2008	98,50	-0,81			13,05	10333848	8
УК ГидроОГК, 01	29.06.2011	100,80	0,30	100,07	101,00	7,97	30175	3
Уралвагонзавод-Фин, 02	05.10.2010	100,15	-0,05	100,13	100,45	8,93	9013500	1
УРСА Банк, 03	04.06.2009	97,79	0,19	97,60	97,80	11,80	21611106	4
УРСА Банк, 05	18.10.2011	95,50	0,10	93,70	95,30	11,92	5730000	1
УРСА Банк, 07	19.07.2012	93,01	-0,68	93,00	93,75	13,00	11855701	6
Уфимское МПО, 02	17.12.2009	99,50	-0,50	99,40	99,88	11,31	1083000	2
Фаэтон-Аэро-Финанс, 01	30.07.2009	100,00	0,50			13,93	1000	1
ФинансБизнесГрупп, 01	05.07.2010	100,00	-1,57			10,25	62200000	2
ФК Еврокоммерц, 01	18.12.2009	97,30	-0,21	97,30	100,00	16,14	973000	11
ФК Еврокоммерц, 02	10.06.2010	98,62	0,33			14,29	1972400	1
ФК Еврокоммерц, 03	18.06.2010	95,35	-0,16	95,35		16,25	953500	11
ФСК ЕЭС, 02	22.06.2010	100,80	0,00	100,65	100,80	8,02	8884332	7

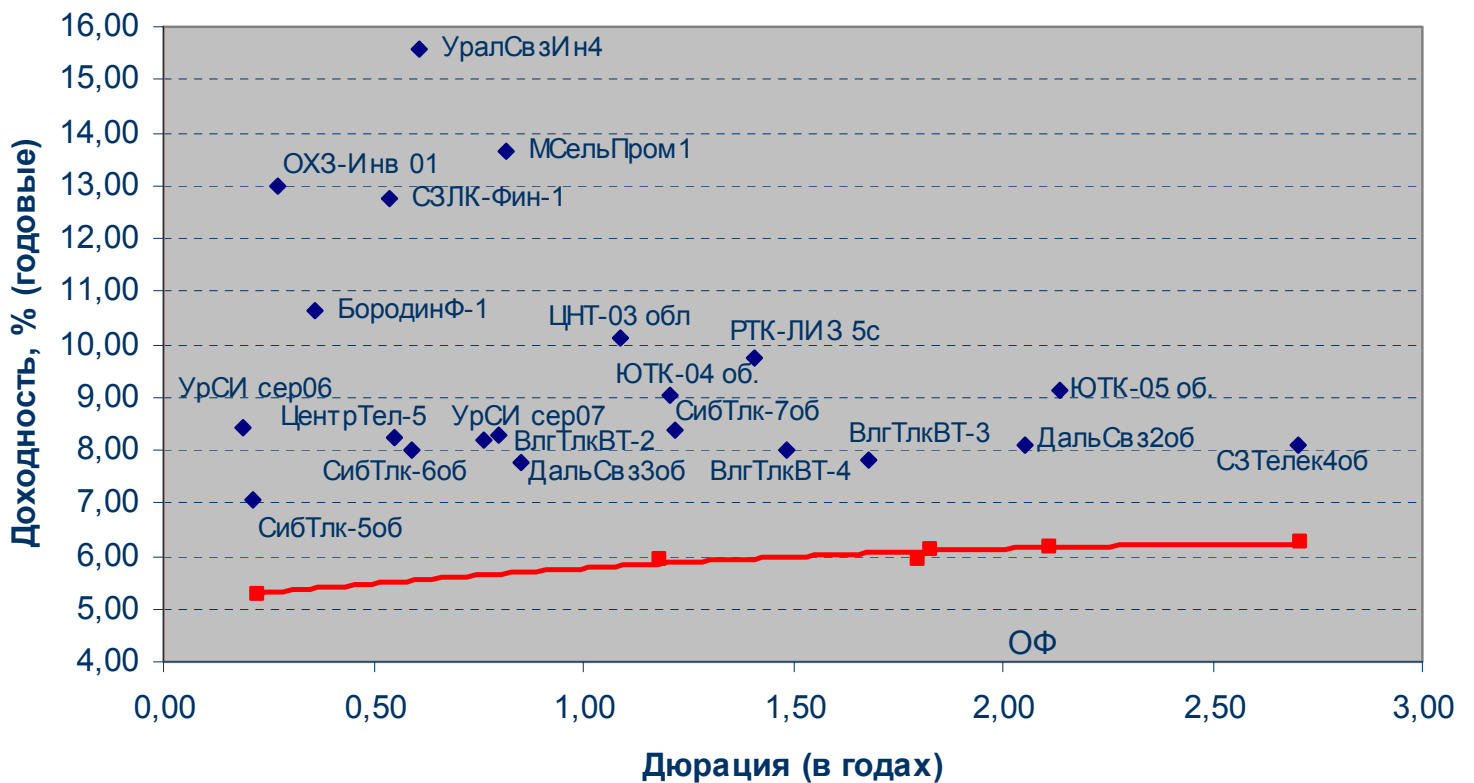
ФСК ЕЭС, 03	12.12.2008	99,67	-0,15	99,67	99,80	7,65	26439708	5
ФСК ЕЭС, 04	06.10.2011	98,99	0,09	98,26	98,50	7,77	18818400	4
ХайлендГолдФинанс, 01	02.04.2008	100,01	-0,14	100,01	100,40	13,15	1000	1
ХК Белый фрегат, 01	17.12.2009	99,60	-0,15	99,60	100,02	16,45	10369382	5
ХК ДОМОЦЕНТР, 01	08.07.2010	97,50	0,05	97,11	97,80	15,11	313980	2
ХКФ Банк, 03	16.09.2010	98,80	-0,20	98,21	99,09	12,14	5236400	3
ХКФ Банк, 04	12.10.2011	99,10	-0,20	99,01	99,20	11,89	16986815	5
Хлебозавод-28, 02	09.12.2008	100,00	0,00			12,54	2000	2
Холидей Финанс, 01	01.04.2010	98,50	-0,05	98,50	98,80	14,20	4925000	2
ЦентрТелеком, 04	21.08.2009	107,05	-0,22	107,06	107,96	8,87	6983970	5
ЦентрТелеком, 05	30.08.2011	100,15	0,15	100,00	100,20	7,94	9007500	2
ЦУН, 01	22.04.2010	99,50	-0,50			13,84	1522350	2
ЦУН, 02	20.01.2010	99,70	0,10	98,75	99,70	11,98	591221	11
Челябинский ТПЗ, 01	16.06.2010	100,33	0,08	100,30	100,38	8,55	15051507	3
Челябэнерго, 01	13.05.2010	100,00	-0,15			8,51	12000000	1
ЭйрЮнион, 01	10.11.2009	94,10	-0,68	94,00	94,28	19,38	3376348	8
ЭМАльянс-Финанс, 01	08.07.2011	98,50	-2,48	99,30	99,90	14,54	2807250	1
Энергомаш-Финанс, 01	22.11.2011	99,42	-0,83	99,00	100,30	14,09	397680	1
ЮГК ТГК-8, 01	10.05.2012	99,50	0,00	99,35	99,55	8,60	34393909	17
ЮниКредит Банк, 02	11.02.2009	100,00	0,03			6,51	9500000	1
ЮНИМИЛК Финанс, 01	06.09.2011	98,50	0,00	95,00	98,70	11,11	59100	2
ЮСКК, 01	01.07.2008	99,68	0,00	99,65	99,70	14,30	6378560	10
ЮТК, 03	10.10.2009	99,00	-0,30	98,75	99,20	9,26	7553700	3
ЮТК, 04	09.12.2009	101,10	-0,10	101,10	101,34	9,37	25780137	7
ЮТэйр-Финанс, 02	10.03.2009	99,90	-0,10	99,90	100,05	12,32	6306842	4

Источник: QuoteTotal 2

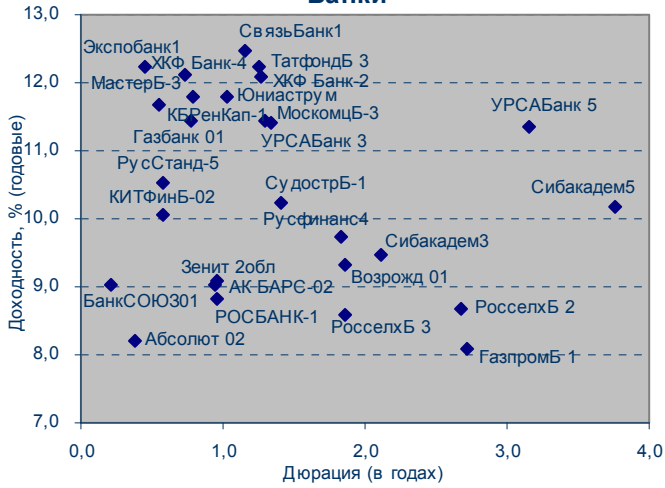
### EMBI



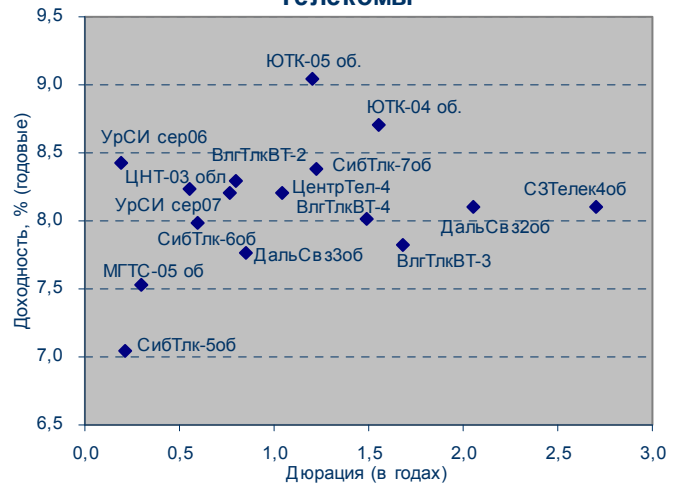
### Кривая доходности корпоративных облигаций (организатор/андеррайтер Связь-Банк)



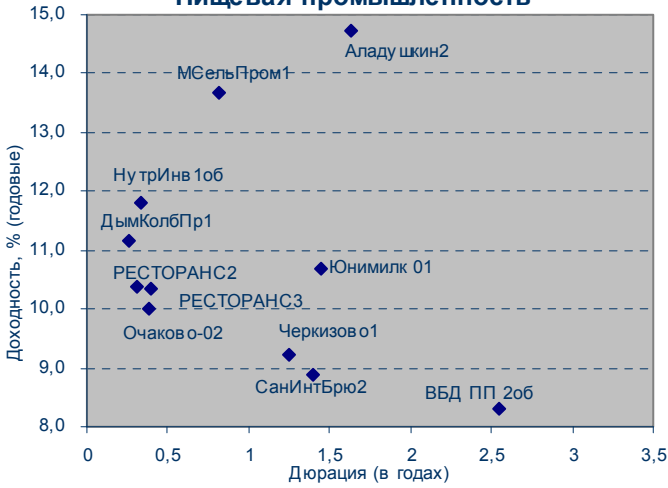
### Банки



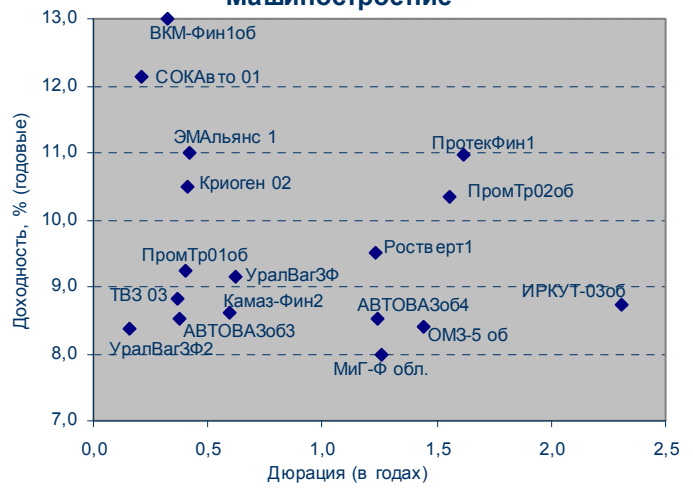
### Телекомы



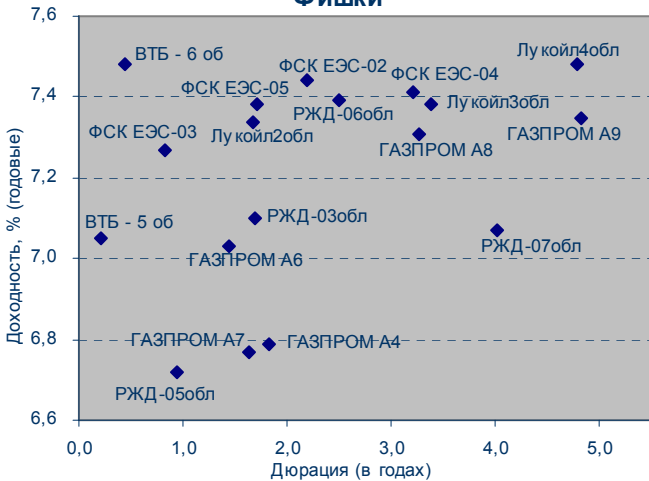
### Пищевая промышленность



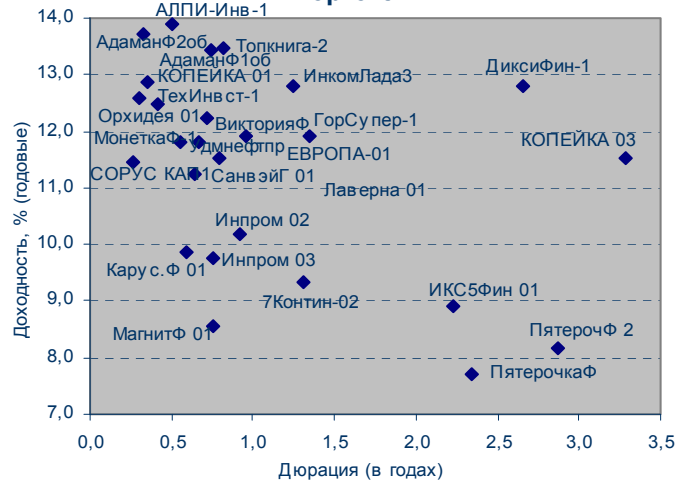
### Машиностроение



### Фишки

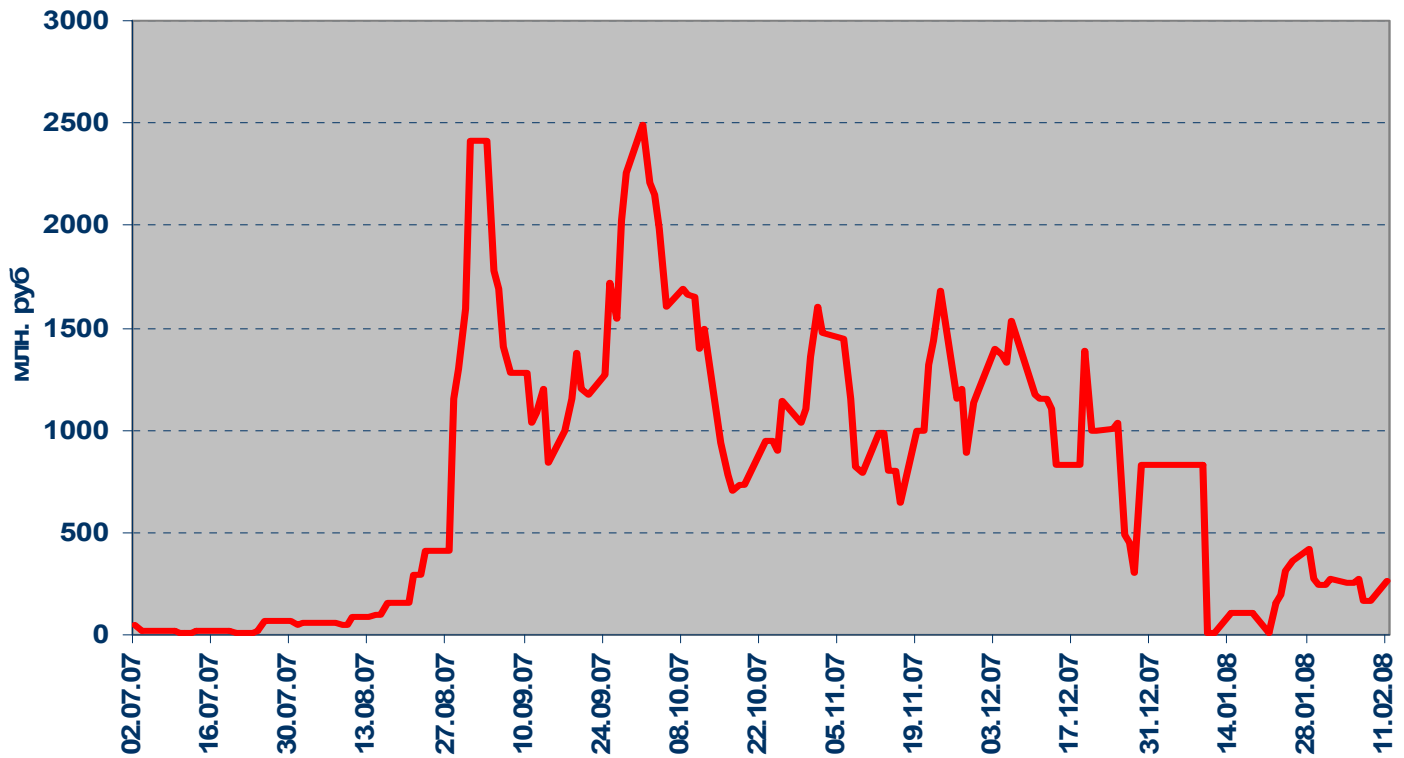


### Торговля

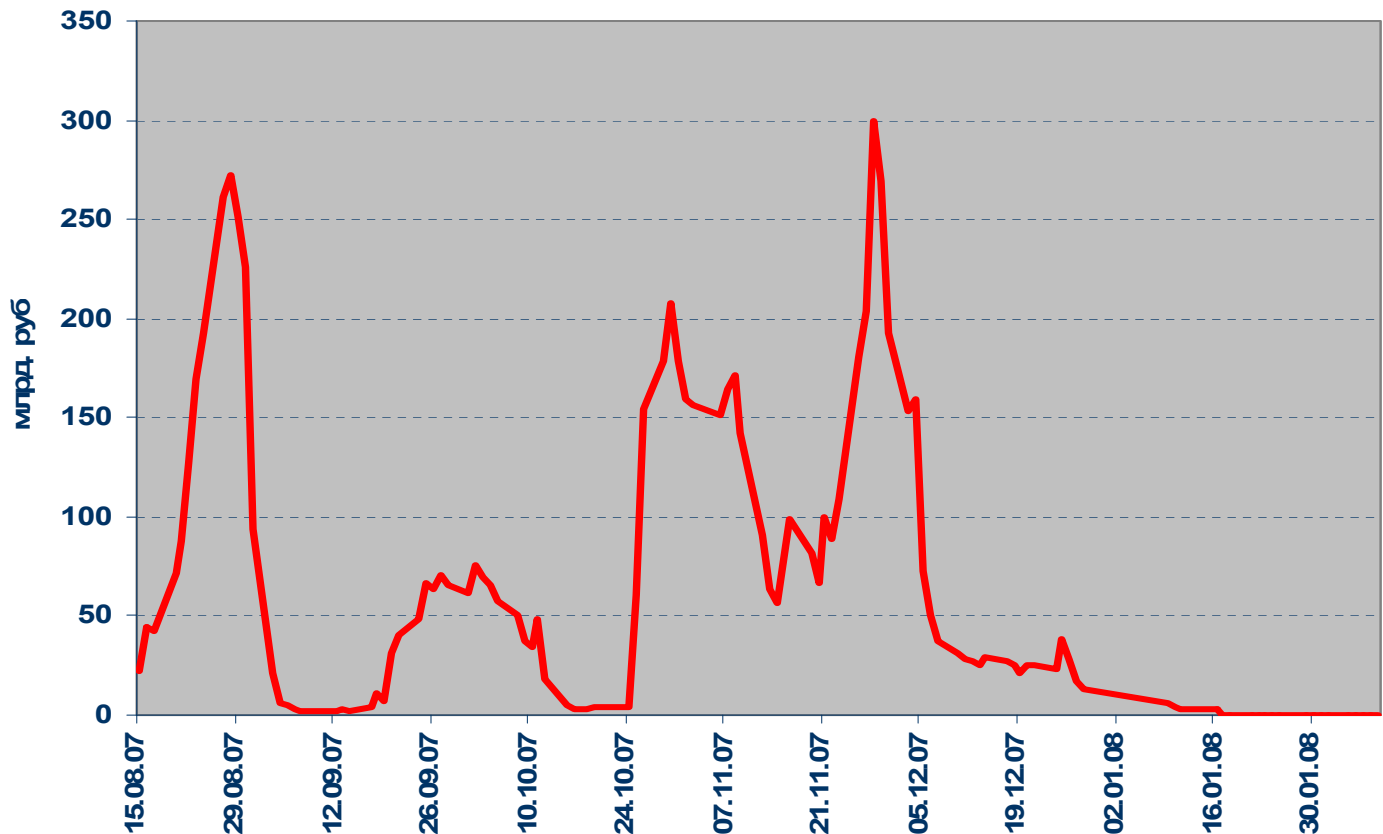


## Денежный рынок

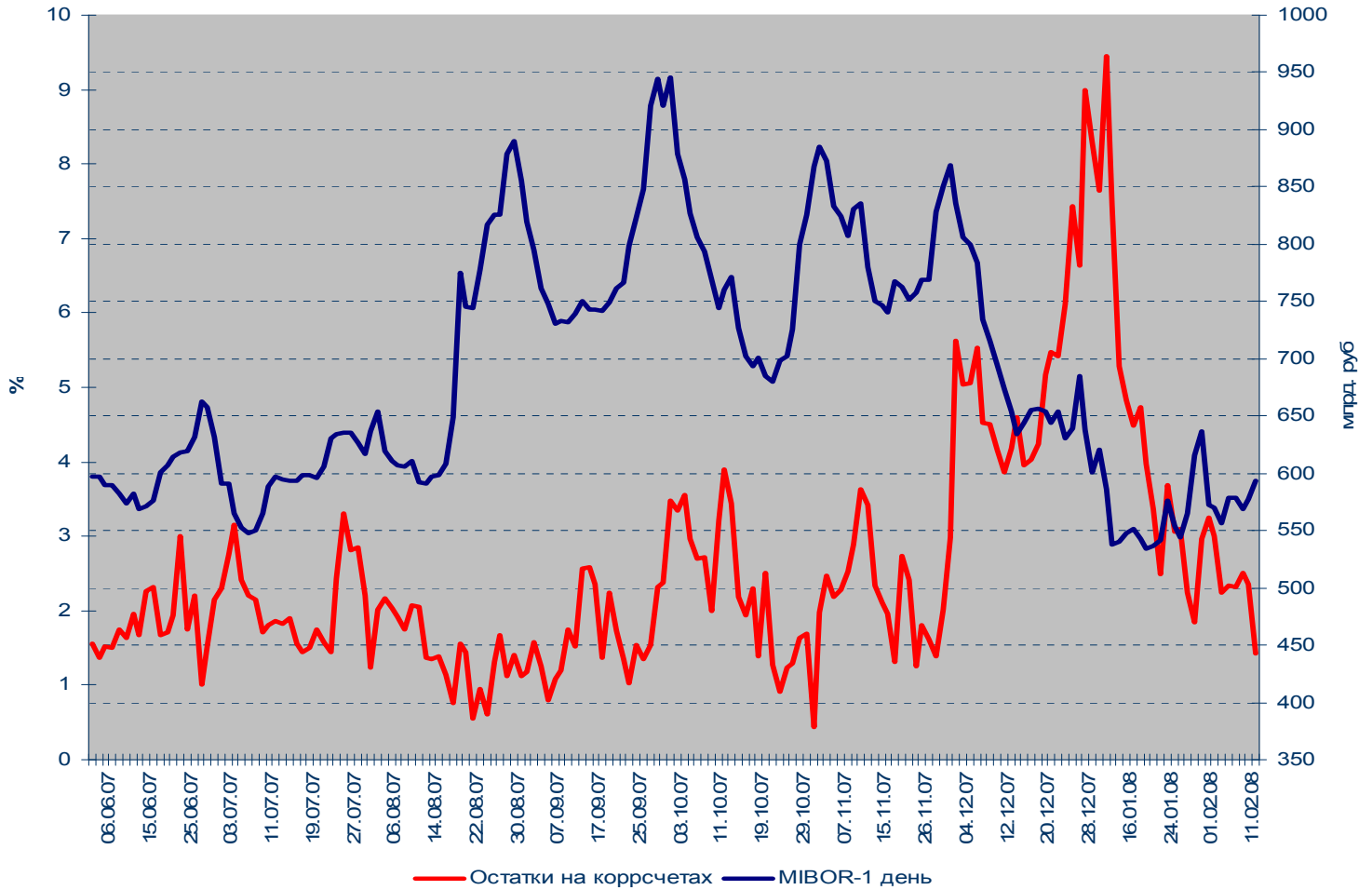
Задолженность кредитных организаций по ломбардным кредитам на начало операционного дня



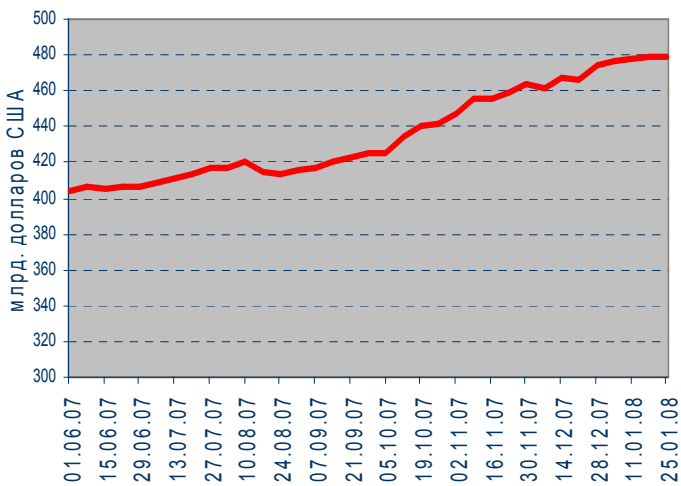
Итоги аукционов прямого РЕПО



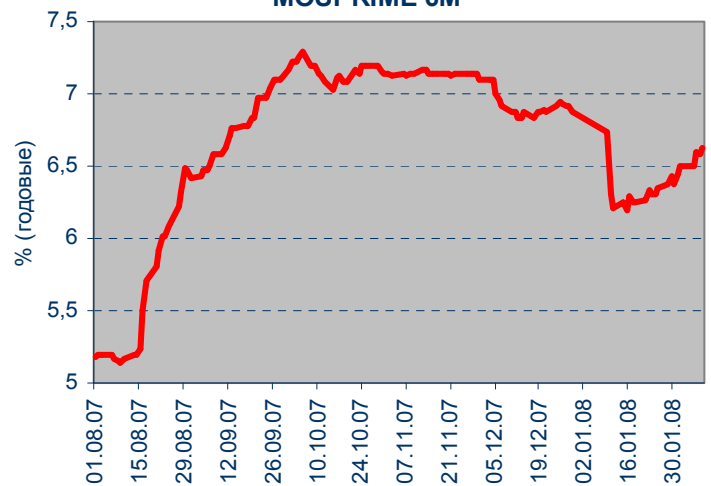
Остатки средств на коррсчетах банков (Россия) и MIBOR



Золото-валютные резервы РФ

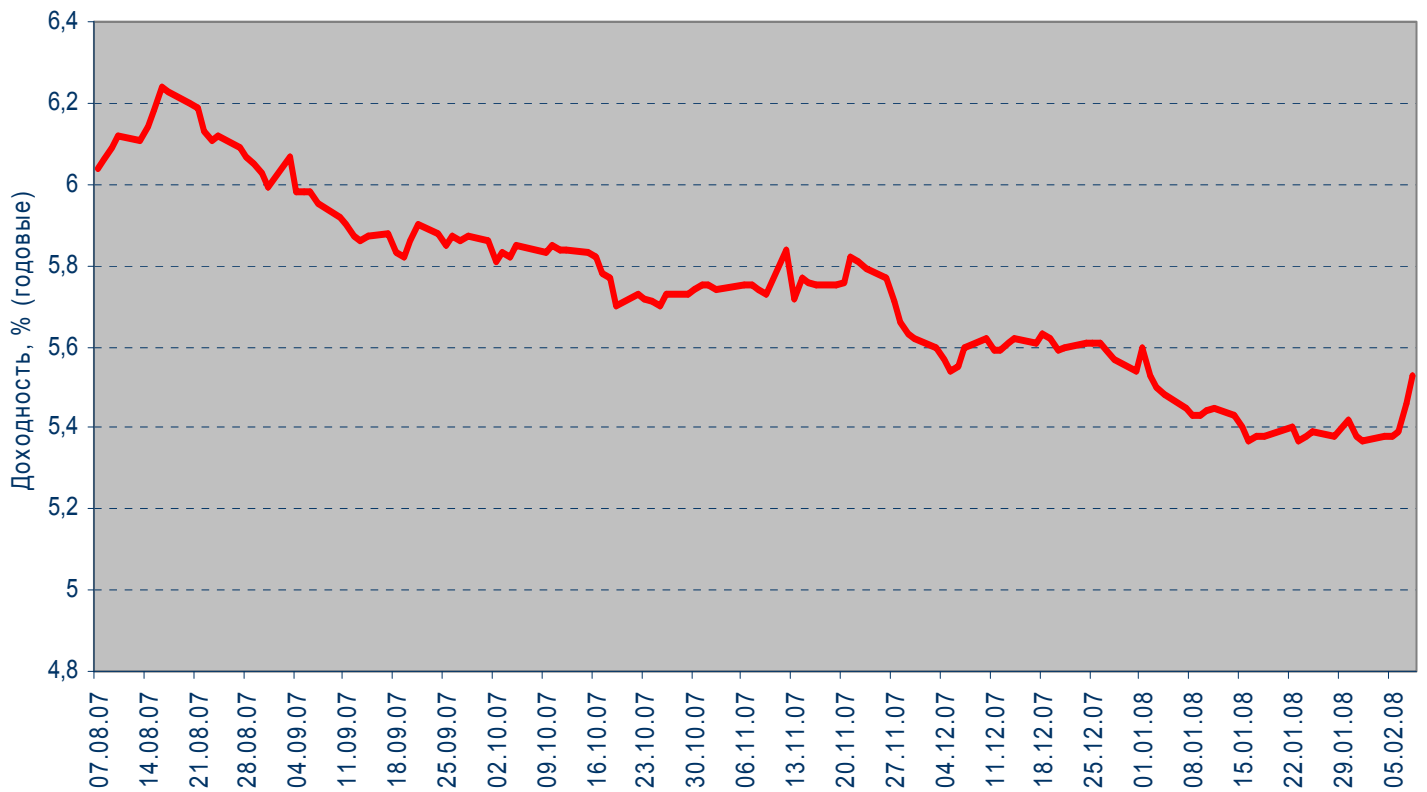


MOSPRIME 6M

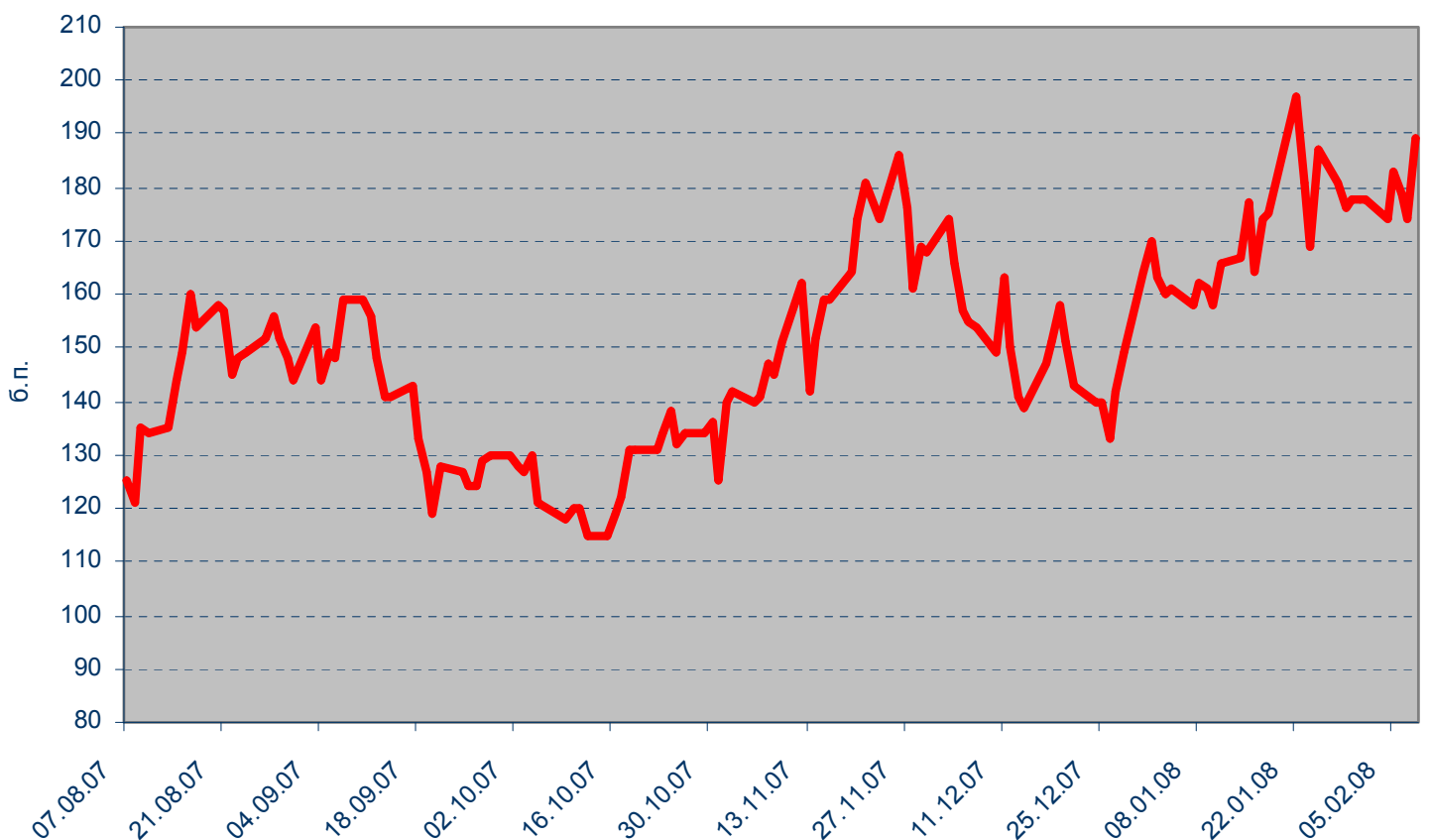


## Рынок еврооблигаций

Динамика Россия, 2030



Спрэд Россия 30 и US Treasures 10



## ВАЖНАЯ ИНФОРМАЦИЯ

Настоящий документ имеет исключительно информационное значение и не может рассматриваться как предложение или побуждение к покупке или продаже ценных бумаг, а также связанные с ними финансовые инструменты. Описания любой компании или компаний, и (или) их ценных бумаг, или рынков, или направлений развития, упомянутых в данном документе, не предполагают полноты их описания. Утверждения относительно прошлых результатов необязательно свидетельствуют о будущих результатах

Несмотря на то, что информация, изложенная в настоящем документе, была собрана из источников, которые АКБ «Связь-Банк» считает надежными, Банк не дает гарантий относительно их точности или полноты. При принятии инвестиционного решения инвесторам следует провести собственный анализ всех рисков, связанных с инвестированием в ценные бумаги. АКБ «Связь-Банк», его руководство, представители и сотрудники не несут ответственности за любой прямой или косвенный ущерб, наступивший в результате использования информации изложенной в настоящем документе.

АКБ «Связь-Банк» и связанные с ним стороны, должностные лица и (или) сотрудники Банка и (или) связанные с ними стороны могут владеть долями капитала компаний или выполнять услуги для одной или большего числа компаний, упомянутых в настоящем документе, и (или) намереваются приобрести такие доли капитала и (или) выполнять либо намереваются выполнять такие услуги в будущем (с учетом внутренних процедур Банка по избежанию конфликтов интересов). АКБ «Связь-Банк» и связанные с ним стороны могут действовать или уже действовали как дилеры с ценными бумагами или другими финансовыми инструментами, указанными в настоящем документе, или ценными бумагами, лежащими в основе таких финансовых инструментов или связанными с вышеуказанными ценными бумагами. Кроме того, АКБ «Связь-Банк» может иметь или уже имел взаимоотношения, или может предоставлять или уже предоставлял финансовые услуг упомянутым компаниям (включая инвестиционные банковские услуги, фондовый рынок и прочее). АКБ «Связь-Банк» может использовать информацию и выводы, представленные в настоящем документе, до его публикации.

Все выраженные оценки и мнения, представленные в настоящем документе, отражают исключительно личное мнение каждого аналитика, частично или полностью отвечающего за содержание данного документа

По вопросам проведения операций с ценными бумагами обращайтесь в отдел клиентского обслуживания: (495) 228-38-06

## КОНТАКТНАЯ ИНФОРМАЦИЯ

ОАО АКБ «Связь-Банк»

125375, г. Москва, ул. Щепкина, д. 40, стр. 1

Тел.: +7(495) 228-36-42

E-mail: [IB@sviaz-bank.ru](mailto:IB@sviaz-bank.ru)

Internet: <http://www.sviaz-bank.ru/>

### Руководство

Автухов Михаил 228-38-01

[IB@sviaz-bank.ru](mailto:IB@sviaz-bank.ru)

Бахшиян Шаген 228-36-42

[IB@sviaz-bank.ru](mailto:IB@sviaz-bank.ru)

### Эмиссия долговых инструментов

Барков Дмитрий 228-36-42 (30-93)

[emission@sviaz-bank.ru](mailto:emission@sviaz-bank.ru)

Смакаев Роберт 228-36-42 (33-37)

[emission@sviaz-bank.ru](mailto:emission@sviaz-bank.ru)

Волгарев Виктор 228-36-42 (30-97)

[emission@sviaz-bank.ru](mailto:emission@sviaz-bank.ru)

Менлиаманова Мирана 228-36-42 (30-23)

[emission@sviaz-bank.ru](mailto:emission@sviaz-bank.ru)

Сухина Юлия 228-36-42 (30-24)

[emission@sviaz-bank.ru](mailto:emission@sviaz-bank.ru)

Кривоногова Юлия 228-36-42 (31-99)

[emission@sviaz-bank.ru](mailto:emission@sviaz-bank.ru)

Сумин Андрей 228-36-42 (31-07)

[emission@sviaz-bank.ru](mailto:emission@sviaz-bank.ru)

### Продажи на финансовых рынках

Сумин Владимир 228-38-06 (30-32)

[sales@sviaz-bank.ru](mailto:sales@sviaz-bank.ru)

Очкин Алексей 228-38-06 (31-01)

[sales@sviaz-bank.ru](mailto:sales@sviaz-bank.ru)

Голубничий Денис 228-38-01 (30-48)

[sales@sviaz-bank.ru](mailto:sales@sviaz-bank.ru)

Дергачев Дмитрий 228-38-01 (30-48)

[sales@sviaz-bank.ru](mailto:sales@sviaz-bank.ru)

Бабаджанов Сухроб 228-38-01 (31-24)

[broker@sviaz-bank.ru](mailto:broker@sviaz-bank.ru)

### Клиентское обслуживание

Хмелева Ольга 228-38-06 (30-77)

[broker@sviaz-bank.ru](mailto:broker@sviaz-bank.ru)

Виноградова Анна 228-38-06 (31-02)

[broker@sviaz-bank.ru](mailto:broker@sviaz-bank.ru)

### Анализ финансовых рынков

Свиридов Станислав 228-38-01 (31-92)

[research@sviaz-bank.ru](mailto:research@sviaz-bank.ru)

Бодрин Юрий 228-38-01 (31-06)

[research@sviaz-bank.ru](mailto:research@sviaz-bank.ru)

Гребцов Максим 228-38-01 (31-88)

[research@sviaz-bank.ru](mailto:research@sviaz-bank.ru)

Полутов Александр 228-38-01 (31-88)

[research@sviaz-bank.ru](mailto:research@sviaz-bank.ru)

### Кредитный анализ

Чердаков Евгений 228-36-42 (30-95)

[CR@sviaz-bank.ru](mailto:CR@sviaz-bank.ru)

Федоткова Елена 980-05-61 (31-05)

[CR@sviaz-bank.ru](mailto:CR@sviaz-bank.ru)

Тарасов Олег 980-05-61 (30-96)

[CR@sviaz-bank.ru](mailto:CR@sviaz-bank.ru)